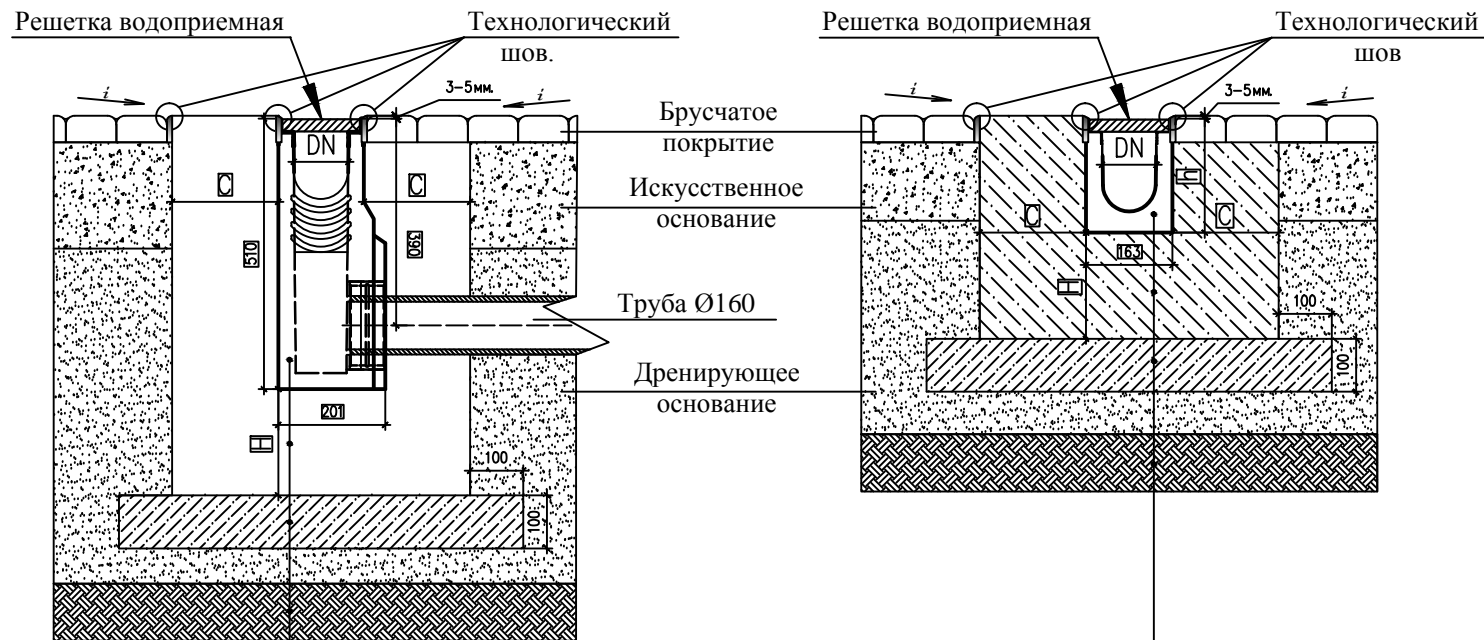
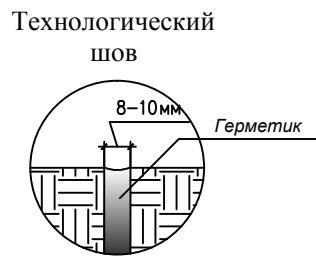


Схема установки лотка водоотводного и пескоуловителя серии BGU-Z DN100, класс нагрузки D400/E600.

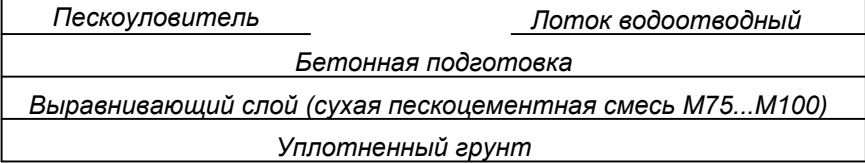
Пескоуловитель серии BGU-Z DN100 бетонный с решеткой чугунной ВЧ кл. D/E.

Лоток водоотводный серии BGU-Z DN100 бетонный с решеткой чугунной ВЧ кл. D/E.



Объем бетона на 1 лоток, м³

Высота лотка h, мм.	D400	E600
100	0,1226	0,1526
165	0,1421	0,1786
190	0,1496	0,1886
215	0,1571	0,1986



Объем бетона на 1 пескоуловитель, м³

	D400	E600
	0,2143	0,2768

Класс нагрузки	D400	E600
Ширина бетонной обоймы С, мм	150	200
Толщина бетонной обоймы Н, мм	200	200
Марка бетонной подготовки	B25	B25

Объем выравнивающего слоя, м³

	D400	E600
Лоток	0,0663	0,0763
Пескоуловитель	0,0661	0,0761

Изм.	Куч.	Лист	№ док	Подпись	Дата
Директор					
Гл. инженер					
Инженер					
Н. контр.					

Монтаж лотка и пескоуловителя серии BGU-Z DN100 класс D, E в брусчатое покрытие.

Каналы водоотводные необходимо устанавливать только в свежеслитую бетонную подготовку.

Стадия	Лист	Листов



Имя N подл.	Дата
Подпись	Дата
Имя N подл.	Дата
Подпись	Дата
Имя N подл.	Дата
Подпись	Дата