

# Заборы

Жалюзи. Штакетник. Подсистема Estet. Профнастил. Панельные.

**GRAND LINE**





4  
Заборы Жалюзи



58  
Штакетник



80  
Профнастил

70  
Подсистема Estet



86  
Панельные



## Что нужно знать о заборах Жалюзи?



**ЖАЛЮЗИ** – самое стильное решение компании Grand Line. Больше чем просто забор.



- 1 Идеальная геометрия и симметрия.
- 2 Красивый забор со всех сторон.
- 3 Письменная гарантия до 50 лет.
- 4 Целых 4 коллекции заборов Жалюзи.
- 5 Индивидуальный размер длины ламелей.

Построить красивый дом довольно трудно. Но гораздо сложнее предусмотреть единую концепцию участка с учетом особенностей архитектурного стиля дома и малых построек (навес, баня и т.д.), ландшафтного дизайна и выбрать подходящее ограждение, которое будет подчеркивать красоту и стиль проекта.

Сегодня доступно много готовых решений, отлично справляющихся с этими задачами. Одно из них – заборы Жалюзи Grand Line.



Жалюзи Токуо в покрытии Dgar, RAL 9003



Заборы Жалюзи представлены в четырёх коллекциях:



Milan



Tokyo



Texas



С заполнением  
штакетником

# Почему нужно выбрать монтаж с крепежным вкладышем?

- 1 Убирает визуальный шум – саморезы.
- 2 Помогает установить ламели идеально ровно с одинаковым зазором.
- 3 Сводит к минимуму ошибки монтажа.
- 4 Монтаж становится в два раза быстрее.


Установка ламелей с помощью крепежного вкладыша является основным рекомендованным способом монтажа.

Допускается монтаж на саморезы, но необходимо учитывать высокие риски деформации элементов. Если ламели жестко закрепить на саморезы, то при температурном расширении их геометрия может измениться. Данная деформация не считается браком.

Применяется для заборов Milan, Tokyo, Texas



Монтаж с саморезами



Крепежный вкладыш

Монтаж с крепежным вкладышем

Жалюзи Tokyo в покрытии Dgr, RAL 7024





Жалюзи Milan в покрытии PurPro, RR 32

## Жалюзи Milan



Лицевая и внутренняя стороны забора Milan отличаются из-за геометрии ламелей. Полки ламелей представлены в трех вариантах: гладкие, гофрированные и облегченные – Milan Slim.

Рекомендуем выбирать двустороннее покрытие или TwinColor® – когда обратная сторона окрашена в тон лицевой. Если использовать одностороннее покрытие, на тыльной части секции будет видна обратная сторона покрытия с серой поверхностью.

до 50 лет  
Гарантия на технические характеристики








Жалюзи Milan Slim в покрытии Полиэстер-double, RAL 7024

## Жалюзи Milan и Milan Slim



Milan



Milan Slim



Milan Slim – это вариант забора Жалюзи Milan с оптимизированной геометрией ламелей.

Более узкая полка Milan Slim позволила сократить объем металла и сделала ограждение доступнее на 15% по сравнению с Milan. Визуально «облегченный» вариант ламелей практически не отличается от классического забора Жалюзи Milan.

Красивые ограждения с идеальной геометрией стали еще выгоднее.

до **50** лет  
Гарантия на технические характеристики





Жалюзи Milan в покрытии Velur X, RAL 9005

Жалюзи изготавливаются из оцинкованной стали с полимерным покрытием, имеют различные варианты цветовых решений – от однотонных по каталогу RAL до принтов с рисунком «под дерево».

Если вам нравятся сдержанные и современные решения, то рекомендуем выбирать заборы Жалюзи в серых и черных оттенках. Особой популярностью пользуются RAL 7016, 7024, 9005.

Жалюзи Milan в покрытии Velur X, RAL 9005





## Milan

Заборы Жалюзи сочетают в себе стиль и функциональность, обеспечивая приватность вашего участка. При этом конструкция ламелей позволяет воздуху свободно проникать на участок.

Забор Жалюзи монтируется без использования сварки и имеет письменную гарантию до 50 лет в зависимости от выбранного полимерного покрытия.

Жалюзи Milan в покрытии Print-double Elite,  
цвет Golden Wood

Жалюзи Milan в покрытии Print-double Elite, цвет Golden Wood







Жалюзи Milan в покрытии Velur X, RAL 7016

Жалюзи Milan в покрытии Velur X, RAL 7016

Добиться идеальной симметрии и геометрии ламелей позволяют не только автоматизированные линии, но и крепежные вкладыши.

Вкладыши помогают установить ламели идеально ровно с одинаковым зазором, сводят к минимуму ошибки монтажа. Кроме того, установка ламелей с помощью вкладышей становится в два раза быстрее по сравнению с монтажом на саморезы.

Жалюзи Milan в покрытии Velur X, RAL 7016





## Milan

Двустороннее покрытие Print-double Elite для жалюзи Milan сохраняет рисунок дерева даже с внутренней стороны забора. Изображение наносится методом офсетной печати с комбинацией нескольких цветов.

Данная технология позволяет получить четкий и устойчивый рисунок с естественными оттенками. Точно подобранные цвета позволяют добиться максимального сходства с натуральными породами древесины.

Жалюзи Milan в покрытии Print-double Elite, цвет Antique Wood



Жалюзи Milan в покрытии Print-double Elite, цвет Antique Wood

Жалюзи Milan в покрытии Print-double Elite, цвет Antique Wood





## Milan

Входная группа заполняется теми же ламелями, что и секции Milan, подчеркивая единую геометрию всего забора. Ворота и калитки Grand Line созданы из оцинкованной стали и окрашены на полностью автоматической линии покраски с применением девяти стадий подготовки поверхности, включая конверсионный слой OXSILAN.

Откатные ворота открываются вдоль забора, не занимая дополнительного места перед въездом. Это особенно удобно, если у вас ограниченное пространство перед участком.

Жалюзи Milan в покрытии Полиэстер-double, RAL 7024  
Откатные ворота Жалюзи Grand Line



Жалюзи Milan в покрытии Полиэстер-double, RAL 7024







Жалюзи Токуо в покрытии Drap, RR 32

## Жалюзи Токуо



Форма А-образных ламелей Токуо позволяет сделать забор одинаково красивым с обеих сторон даже при использовании одностороннего покрытия. Технология Double Pro® позволяет вам не переплачивать за двустороннее покрытие, ведь форма ламелей показывает «лицевую» сторону металла не только со стороны соседей, но и с вашего участка.

до 50 лет  
Гарантия на технические характеристики



## Tokyo

Уникальность заборов Жалюзи заключается в том, что они являются самодостаточной конструкцией и не требуют установки поперечин. Ржавые лаги никогда не испортят внешний вид внутри вашего участка, так как в заборах Жалюзи их просто нет!

Кроме того, специалисты Grand Line предусмотрели стильные декоративные накладки для столбов между секциями. Доступны для столбов в размерах 60x60, 62x55 и 80x80.

Жалюзи Tokyo в покрытии Drap, RAL 9003

Жалюзи Tokyo в покрытии Drap, RAL 9003





Жалюзи Tokyo в покрытии Drap, RAL 9003  
Калитка Жалюзи Grand Line



Рекомендуем выбирать накладки на столбы в таком же полимерном покрытии, как и ламели, чтобы подчеркнуть эстетику всего забора. Вам не нужно будет идти на такие компромиссы, как глянцевые, оцинкованные или ржавые столбы между секциями. Просто выбирайте декоративные накладки и наслаждайтесь внешним видом своего стильного забора.

Жалюзи Tokyo в покрытии Drap, RAL 9003



Жалюзи Tokyo в покрытии Drap, RAL 9003







Жалюзи Tokyo в покрытии Drap, RR 32

Идеальная геометрия и максимальная точность – одни из главных характеристик всех заборов Жалюзи от Grand Line. Автоматизированное оборудование исключает неточности во время производства элементов.

Именно такой подход позволил нам создать эталонно симметричные и повторяющиеся ламели и доборные элементы ограждений. Внутри секции ламели будут одинаковыми, а секции идентичны друг другу.

Жалюзи Tokyo в покрытии Drap, RR 32

Жалюзи Tokyo в покрытии Drap, RR 32





## Tokyo

Покрытие из коллекции Print Elite выглядит реалистично за счет воссоздания рисунка годовых колец натуральной древесины. Усовершенствование производства красок сделало внешний вид рисунка полимерных покрытий намного интереснее.

Красота дерева и надежность металла – идеальное комбо.

Жалюзи Tokyo в покрытии Print Elite, цвет Nordic Wood

Жалюзи Tokyo в покрытии Print Elite, цвет Nordic Wood







Жалюзи Tokyo в покрытии Полиэстер, RAL 8017

Ворота и калитки заборов Жалюзи комплектуются петлями и замками от бельгийского производителя LOCINOX. Все элементы выполнены из нержавеющей стали и специально созданы для уличного применения. В ходе тестов комплектующие проходят проверку 150 000 циклов открывания/закрывания, подтверждая высокую износостойкость.

Письменная гарантия на механические свойства – 20 лет, на внешний вид – 10 лет.

Жалюзи Tokyo в покрытии Полиэстер, RAL 8017  
Калитка и откатные ворота Жалюзи Grand Line



Жалюзи Tokyo в покрытии Полиэстер, RAL 8017  
Калитка и откатные ворота Жалюзи Grand Line







Жалюзи Tokyo в покрытии GreenCoat Pural BT, matt, RR 32  
Калитка и распашные ворота Жалюзи Grand Line

Купив забор Жалюзи, вы получаете стильное и красивое ограждение со всех сторон. Заборы Жалюзи – это красота без компромиссов. Вам не нужно выбирать, кто будет видеть лицевую часть забора – вы или соседи. С внутренней стороны дома вы тоже сможете наслаждаться эстетичным видом своего ограждения.

Жалюзи Tokyo в покрытии GreenCoat Pural BT, matt, RR 32  
Калитка и распашные ворота Жалюзи Grand Line

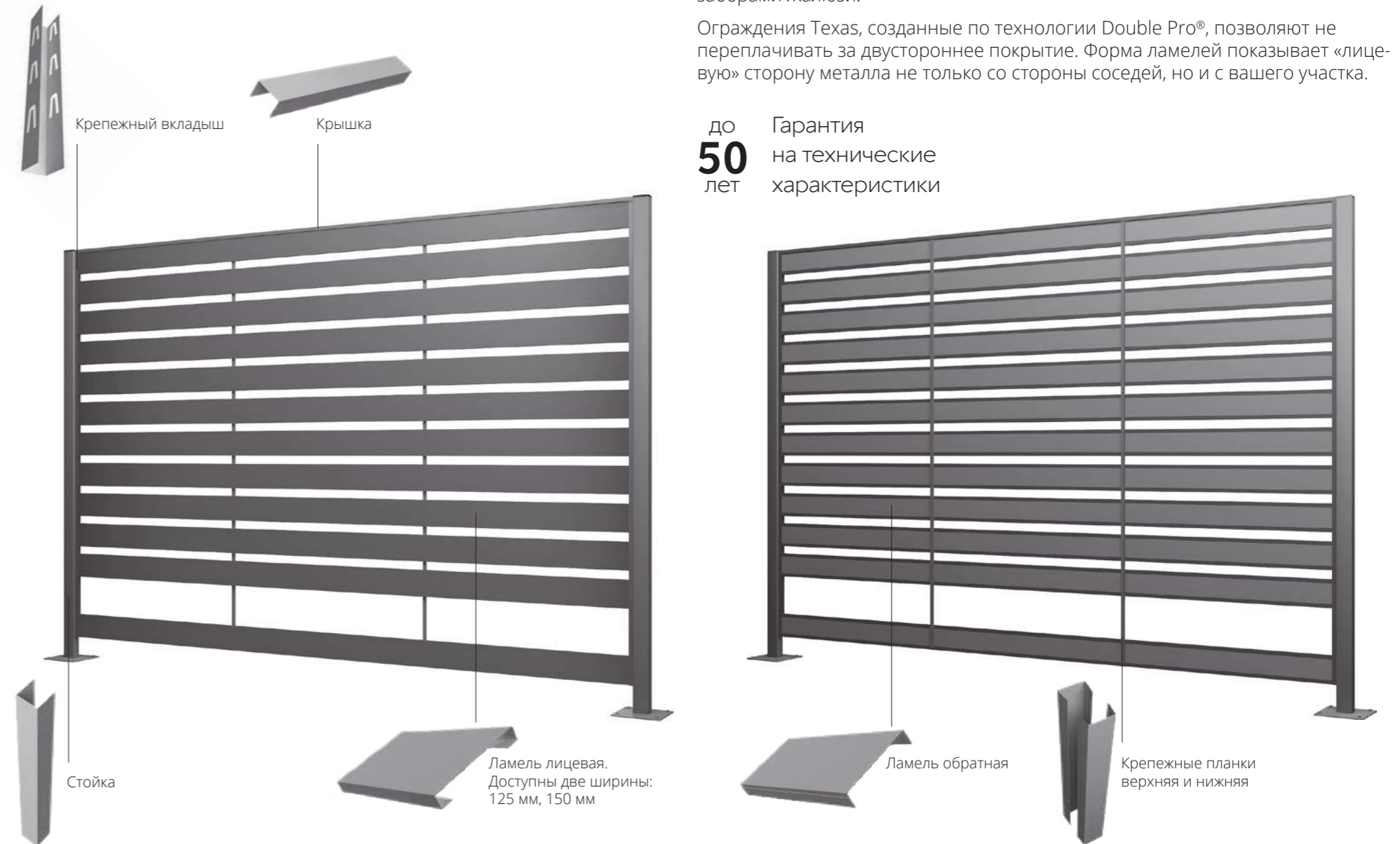






Жалюзи Texas в покрытии Satin Matt, RAL 7024  
Ширина ламелей 125 мм

## Жалюзи Texas



В основе забора оцинкованные сдвоенные ламели, соединенные между собой. По ширине доступно два варианта ламелей: 125 мм, 150 мм. Секции Texas пропускают еще больше воздуха и света по сравнению с другими заборами Жалюзи.

Ограждения Texas, созданные по технологии Double Pro®, позволяют не переплачивать за двустороннее покрытие. Форма ламелей показывает «лицевую» сторону металла не только со стороны соседей, но и с вашего участка.

до 50 лет  
Гарантия на технические характеристики



## Texas

Grand Line несет ответственность за производимую продукцию и дает письменную гарантию на заборы Жалюзи до 50 лет в зависимости от выбранного типа покрытия. Вам не нужно переживать, что ламели через несколько лет будут поражены коррозией или быстро утратят свой эстетичный вид.

Выбирайте качественные материалы с письменной гарантией от крупного производителя.

Жалюзи Texas в покрытии Print Elite, цвет Coffee Wood  
Ширина ламелей 125 мм

Жалюзи Texas в покрытии Print Elite, цвет Coffee Wood  
Ширина ламелей 125 мм







Жалюзи Texas в покрытии Satin Matt, RAL 7024,  
Print Elite, цвет Golden Wood  
Ширина ламелей 125 мм

Жалюзи Texas в покрытии Satin Matt, RAL 7024,  
Print Elite, цвет Golden Wood  
Ширина ламелей 125 мм

Texas – это ограждение с самым большим потенциалом для креативных решений.

Вы можете заказать ламели в разных цветах, создавая уникальное ограждение. Например, для лицевой стороны забора выбрать трендовый серый оттенок, а для тыльной части – классический коричневый. При этом с любой стороны вы можете выделять элементы разными цветами. Например, в ряд темных ламелей добавить ламели в светлом покрытии.





## Texas

Texas в покрытии «под дерево» станет отличной альтернативой для любителей заборов из планкена с горизонтальной установкой. Коллекции Print Elite и Print Premium созданы для того, чтобы выбрали красоту дерева с надежностью металла.

Современное полимерное покрытие металла не нужно обслуживать, как это требует натуральная древесина, нуждающаяся в неоднократной перекраске и шлифовке.

Жалюзи Texas в покрытии Print Elite, цвет Coffee Wood  
Ширина ламелей 125 мм

Жалюзи Texas в покрытии Print Elite, цвет Coffee Wood  
Ширина ламелей 125 мм





Жалюзи Texas в покрытии Drap, RAL 7024  
Ширина ламелей 125 мм  
Откатные ворота и калитка Texas Grand Line

Заборы Жалюзи сочетаются с современной архитектурой. Четкие линии, идеальная геометрия и минимализм.

Забор Жалюзи – больше чем просто забор. Это красота без компромиссов.

Жалюзи Texas в покрытии Drap, RAL 7024  
Ширина ламелей 125 мм  
Откатные ворота и калитка Texas Grand Line





## Texas

Для всех заборов Жалюзи доступно производство ламелей по индивидуальной длине ламелей с шагом в 1 см. Это идеальное решение для заборов с уже установленными столбами. Ламели изготовят по вашим размерам, и вы сможете установить секции без лишних расходов и обрезков.

Срок изготовления по нестандартным размерам не отличается от производства ламелей типовых размеров. Заказывая заборы Жалюзи по своим параметрам, вы сможете сохранить бюджет, ускорить монтаж и уменьшить количество обрезков.

Жалюзи Texas в покрытии Drap, RAL 7024  
Ширина ламелей 125 мм  
Откатные ворота и калитка Texas Grand Line

Жалюзи Texas в покрытии Drap, RAL 7024  
Ширина ламелей 125 мм  
Откатные ворота и калитка Texas Grand Line





# Жалюзи из штакетника

Варианты установки штакетника



Односторонний монтаж



Монтаж с двух сторон



Монтаж в шахматном порядке


Любимый многими привычный штакетник с оригинальной установкой. Четкая геометрия линий и лаконичный дизайн отлично подойдут для тех, кто любит нестандартные и интересные решения.

При заполнении секции Жалюзи штакетником не применяется штакетник с фигурным резом. Крепежный вкладыш для данного вида ограждения не предусмотрен.


до  
**50**  
лет

Гарантия на технические характеристики

Виды штакетника для заполнения секций:



Круглый



Прямоугольный



Полукруглый Slim



Жалюзи со штакетником полукруглым Slim в покрытии Полиэстер, RAL 7024



## Жалюзи из штакетника

Устанавливать Жалюзи с заполнением штакетником рекомендуем на столбы подсистемы Colority® Zinc. Соединительный шов на столбах создан по уникальной технологии seam-lock без применения сварки. Этот метод обеспечивает сохранность цинкового покрытия и увеличивает долговечность каждого элемента.

Жалюзи со штакетником полукруглым Slim в покрытии Полиэстер, RAL 7024

Жалюзи со штакетником полукруглым Slim в покрытии Полиэстер, RAL 7024





Жалюзи со штакетником Круглым в покрытии Velur X, RAL 8017

Установить Жалюзи с заполнением штакетником можно на металлические и кирпичные столбы. Особенно красиво сочетаются планки в цвете RAL 8017 с кирпичами баварской кладки. Классические коричневые оттенки выигрышно смотрятся с терракотовыми и шоколадными прожилками на столбах.

Жалюзи со штакетником Круглым в покрытии Velur X, RAL 8017





## Жалюзи из штакетника

Если вы хотите сохранить максимальную приватность территории, выбирайте установку штакетника с двух сторон в шахматном порядке. Обратите внимание, чтобы расстояние между планками не превышало рабочую ширину панелей. Это позволит избежать заметных щелей.

Жалюзи со штакетником Круглым в покрытии Полиэстер-double, RAL 7024

Жалюзи со штакетником Круглым в покрытии Полиэстер-double, RAL 7024





«

# ШТАКЕТНИК – забор, который «дышит»

»

Ширина планок штакетника варьируется от 100 до 128 мм. Любой тип штакетника можно приобрести с фигурным резом. Толщина листа может достигать 0,5 мм. Наличие цинка и полимерного покрытия обеспечивает защиту металла от агрессивного воздействия внешней среды.

до  
**50**  
лет

Гарантия  
на технические  
характеристики

### Варианты монтажа вертикального штакетника



С П-образной планкой




«Классический»

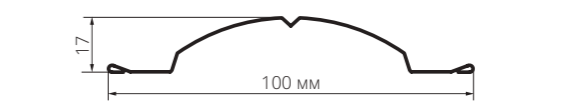


«Шахматкой»

### Штакетник Grand Line представлен в шести коллекциях:



Twin



Полукруглый Slim





Круглый



Прямоугольный



П-образный



М-образный





Штакетник М-образный в покрытии Полиэстер-double, RAL 7024  
Подсистема Colority® Zinc, RAL 7024

Штакетник М-образный в покрытии Полиэстер-double, RAL 7024  
Подсистема Colority® Zinc, RAL 7024

## Штакетник

Металлический штакетник – любимая многими классика среди «дышащих» ограждений. Забор из штакетника визуально отличается легкостью, продувается и не обладает парусностью. Металлический штакетник оставляет участок частично открытым и при этом достаточно защищенным.







Штакетник М-образный в покрытии Полиэстер-double, RAL 7024  
Подсистема Colority® Zinc, RAL 7024  
Откатные ворота и калитка Grand Line

Штакетник М-образный в покрытии Полиэстер-double, RAL 7024  
Подсистема Colority® Zinc, RAL 7024  
Откатные ворота и калитка Grand Line

## Штакетник

Подсистема Colority® Zinc состоит из металлических оцинкованных элементов, которые позволят смонтировать каркас вашего ограждения без сварки. Colority® Zinc рекомендуется использовать при установке заборов из штакетника или профнастила. Благодаря этой системе сохраняется отличный внешний вид забора на весь срок службы.

Гарантия от сквозной коррозии – до 20 лет.





## Штакетник

Особенность заборов из штакетника заключается в их продуваемости. Конструкция позволяет свету и воздуху свободно проникать на участок, создавая ощущение лёгкости и открытости.

Также важным достоинством данного вида ограждения является отсутствие парусности, что особенно важно в регионах с повышенной ветровой нагрузкой.

Штакетник Прямоугольный в покрытии Velur X, RAL 8017  
Подсистема Colority® Zinc, RAL 8017

Штакетник Прямоугольный в покрытии Velur X, RAL 8017  
Подсистема Colority® Zinc, RAL 8017





## Штакетник

Степень открытости участка можно регулировать вариациями монтажа. Для любителей более уединенного пространства рекомендуем устанавливать металлический штакетник с двойной облицовкой в шахматном порядке. Такой способ ограничивает просматриваемость участка, сохраняя при этом продуваемость элементов.

Если вы остановили свой выбор на штакетнике с прямым резом, советуем установить П-образную планку. Забор приобретет не только более эстетичный и завершенный вид, но и дополнительную защиту обрезной кромки от коррозии.

Штакетник М-образный с П-образной планкой в покрытии Velur X, RR 32



Штакетник М-образный с П-образной планкой в покрытии Velur X, RR 32







Штакетник М-образный фигурный в покрытии Velur X, RAL 8017

## Штакетник

Ценителям плавных линий стоит обратить внимание на металлический штакетник с фигурным резом. Форма круглой арки делает штакетник более элегантным и красивым, при этом значительное улучшение внешнего вида забора никак не влияет на стоимость изделия. Опция фигурного реза доступна для любой формы штакетника.

Штакетник М-образный фигурный в покрытии Velur X, RAL 8017







## Estet. Подсистема конструктор – выбери свое заполнение!



Симметричная подсистема с самым широким выбором заполнения: ламели Жалюзи Tokyo, Milan, профнастил C21, H60, панели Estet и Estet Plus.

Подсистема Estet состоит из оцинкованных металлических элементов, которые позволят смонтировать каркас ограждения без сварки и видимых саморезов. Конструкция без лаг и поперечин делает забор красивым со всех сторон.

Палитра подсистемы: RAL 7024, RAL 8017, RR 32, RAL 6005.

Ламели Жалюзи: Tokyo, Milan



1. Самое стильное решение от компании Grand Line.
2. Гарантия до 50 лет в зависимости от покрытия.
3. Сохранение до 30% бюджета по сравнению с классической установкой Жалюзи на металлические столбы.
4. Нет ограничения по выбору полимерного покрытия: однотонные матовые и глянцевые или «под дерево».

Профнастил C21



1. Высота волны 21 мм.
2. Гарантия до 50 лет в зависимости от покрытия.
3. Нет ограничений по выбору покрытия: однотонные матовые и глянцевые или «под дерево».
4. Вертикальный монтаж.
5. Возможен монтаж с декоративным полотном.

Профнастил H60



1. Увеличенная высота волны 60 мм.
2. Более жесткий профиль с толщиной стали 0,7 мм.
3. Только в покрытии Полиэстер-double, RAL 8017, RAL 7024.
4. Горизонтальный монтаж.
5. Гарантия до 10 лет.

Панели Estet и Estet Plus



1. Декоративное полотно Estet Plus как украшение забора.
2. Гарантия до 20 лет.
3. Покрытие только Полиэстер-double.
4. Палитра панелей: RAL 7024, RAL 8017, RAL 6005, RR 32. Перфорированное полотно: RAL 1013, RAL 1014, RAL 8017.



## Подсистема Estet

Монтаж подсистемы Estet необходимо выполнять с бетонированием столбов. Элементы толщиной до 0,9 мм сделаны из двустороннего полиэстера с содержанием цинка 180 г/м<sup>2</sup>, что делает подсистему по-настоящему надежным и долговечным решением.

20 лет – письменная гарантия на технические характеристики подсистемы Estet.

Подсистема Estet с заполнением Estet Plus, RR 32



Подсистема Estet с заполнением Estet Plus, RR 32







Подсистема Estet с заполнением Estet Plus в RAL 6005/1013  
Калитка Estet Plus Grand Line

Перед покраской элементы проходят девять стадий подготовки поверхности с нанесением конверсионного покрытия OXSILAN. Технология значительно увеличивает коррозионную стойкость всего ограждения.

Фурнитура калиток и ворот от бельгийского производителя LOCINOX выполнена из нержавеющей стали и специально создана для уличного применения. В ходе тестов комплектующие проходят проверку 150 000 циклов открывания/закрывания, подтверждая высокую износостойкость.

Подсистема Estet с заполнением Estet Plus в RAL 6005/1013  
Калитка Estet Plus Grand Line





## Подсистема Estet

Estet и Estet Plus имеют симметричный и красивый вид с двух сторон. Планки Estet и декоративное полотно Estet Plus делают эти ограждения по-настоящему эстетичными! И название модульных ограждений Grand Line тому подтверждение. Сомневаетесь? Смотрите яркие фото Estet Plus.

Подсистема Estet с заполнением Estet Plus, RAL 7024/1014

Подсистема Estet с заполнением Estet Plus, RAL 7024/1014







Подсистема Estet с заполнением Estet Plus, RR 32/1013

Монтаж подсистемы Estet не требует применения сварки. Забор собирается просто, как конструктор. Для установки этих заборов вам не требуются дорогостоящие инструменты и дополнительные навыки. Ограждения можно собрать при помощи обычного шуруповёрта и саморезов.

Подсистема Estet с заполнением Estet Plus, RR 32/1013







## Забор из профнастила – просто и экономично



Забор из профнастила – классика среди дачного домостроения и отличный способ сделать надежное ограждение, сохранив бюджет. Для монтажа заборов обычно используется стеновой профнастил. Его маркируют буквой «С» (стеновой). Его главное отличие от кровельного заключается в высоте волны, которая выполняет функции ребра жесткости.

до **50** лет  
Гарантия на технические характеристики



Профнастил С8



Профнастил С10



Профнастил С20



Профнастил С21

Профнастил С20  
в покрытии Полиэстер, RAL 8017





## Профнастил

Если вы выбрали профнастил с прямым резом, рекомендуем установить П-образную планку. Это улучшит внешний вид забора и защитит обрезную кромку от ржавчины.

До 50 лет – письменная гарантия на технические характеристики.

Профнастил С10 в покрытии Drap, RR 32

Профнастил С10 в покрытии Drap, RR 32





Профнастил С10 фигурный в покрытии Print Elite, цвет Antique Wood TwinColor®


Фигурный рез по верхнему краю листа превращает стандартный профнастил в оригинальное ограждение. В покрытиях Print Premium и Print Elite, повторяющих текстуру и рисунок дерева, профнастил с фигурной кромкой воссоздает красоту забора из натурального дерева.

При этом все недостатки, связанные с эксплуатацией природных материалов, обойдут вас стороной из-за современного полимерного покрытия.

Профнастил С10 фигурный в покрытии Print Elite, цвет Antique Wood TwinColor®







Protect в покрытии Полимер  
архитектурного назначения, RAL 9003



Панельное ограждение –  
забор, который не видно



Панель 3D Profi в покрытии Полимер  
архитектурного назначения, RAL 9003



Панель 3D Profi в покрытии Полимер архитектурного назначения, RAL 9003



Панели ограждения выполнены из оцинкованных прутков толщиной от 3 до 6 мм с последующей окраской. Панели 3D имеют V-образные гибы, придающие необходимую жесткость панели. Для установки панелей рекомендованы столбы 62x55 или 90x55. Столбы изготовлены из оцинкованной стали, шов профилированный с замком seat-lock (без применения сварки).

До 50 лет – письменная гарантия на технические характеристики.

Панель 3D Profi в покрытии Полимер архитектурного назначения, RAL 9003





## Панельные ограждения

Ограждения из 3D панелей – идеальный вариант для участков с увеличенной площадью, когда требуется оградить весь периметр с минимальными затратами. Подобные заборы также рекомендовано применять в промышленных зонах или спортивных площадках, аэропортах и других объектах инфраструктуры с дополнительными элементами безопасности периметра.

Панель 3D Profi в покрытии Полимер архитектурного назначения, RAL 6005

Панель 3D Profi в покрытии Полимер архитектурного назначения, RAL 6005

Панель 3D Profi в покрытии Полимер архитектурного назначения, RAL 6005





## Панельные ограждения

Для ограждения 3D Profi также разработаны необходимые крепления, наконечники, входные группы и дополнительные аксессуары. Все изделия окрашены на полностью автоматической линии покраски с применением девяти стадий подготовки поверхности, включая конверсионный слой OXSILAN.

Панель 3D Profi в покрытии Полимер архитектурного назначения, RAL 7016

Панель 3D Profi в покрытии Полимер архитектурного назначения, RAL 7016





## ГАЛЕРЕЯ НА САЙТЕ



Фото и видео реальных объектов  
[grandline.ru/gallery/](https://grandline.ru/gallery/)

Ещё больше интересных проектов вы найдёте на сайте компании Grand Line в разделе «Галерея». Именно там мы собрали фото- и видеоподборку домов, ограждений и водосточных систем.

Галерея поможет определиться со стилем будущего дома и вдохновит вас на создание собственного проекта. Выбирайте в настройках архитектурный стиль, тип и цвет материалов, коллекцию продукта. Фильтры Галереи помогут вам быстро найти фотографии по актуальному запросу.

Мы постоянно пополняем Галерею красочными снимками, чтобы вы нашли идеи для своего дома мечты.








GrandLineRF

Видеоинструкции и обзоры



grandlinecom

Новинки, акции, фото



grandlinetelegram

Новости и чат



ИНСТРУКЦИИ ПО МОНТАЖУ



КАЛЬКУЛЯТОРЫ



ГАЛЕРЕЯ

**GRAND LINE**

8-800-770-77-36

© Grand Line®, октябрь 2024 год  
Данный рекламный материал  
не является публичной офертой